



PFI MEGA LIFE

MEGA PRIMA LINK FIXED INCOME FUND

UNIT LINK PENDAPATAN TETAP

Bloomberg Link: <https://www.bloomberg.com/quote/MEGPLFI:J>

26 Februari 2021

Tujuan Investasi

Memperoleh pertumbuhan nilai investasi yang stabil dan berkesinambungan dengan berusaha tetap mempertahankan nilai investasi, melalui investasi pada portofolio efek pendapatan tetap (surat utang atau reksa dana pendapatan tetap) dan efek pasar uang.

Kebijakan Investasi

Pendapatan Tetap / Reksa Dana Pendapatan Tetap	80% - 100%
Pasar Uang	0% - 20%

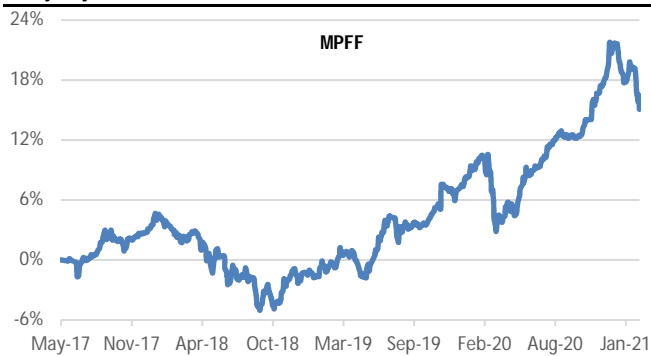
Tentang PFI Mega Life

Didirikan tahun 2011, PT PFI Mega Life Insurance merupakan perusahaan patungan dengan struktur baru yang menggabungkan keahlian global Prudential Financial Inc., dengan kekuatan jaringan pasar lokal CT Corpora. PFI Mega Life menyediakan rangkaian lengkap produk asuransi jiwa untuk melayani nasabah dengan jangkauan luas, dari korporasi besar hingga individu.

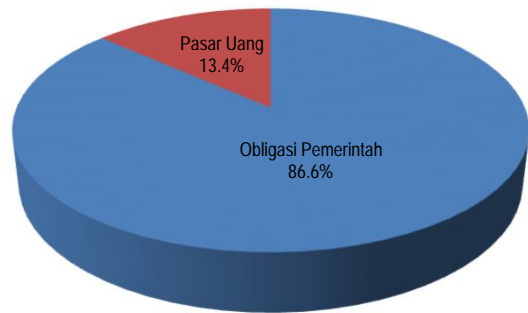
Efek Surat Utang Terbesar dalam Portofolio (Sesuai Abjad)

1. FR0068	5. FR0080
2. FR0072	6. FR0082
3. FR0075	7. FR0083
4. FR0079	8. FR0087

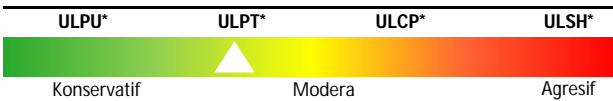
Kinerja Sejak Penerbitan



Alokasi Aset



Profil Resiko



Unit Link Pasar Uang (ULPU)

Unit Link Pendapatan Tetap (ULPT)

Unit Link Campuran (ULCP)

Unit Link Saham (ULSH)

Informasi Unit Link

Tanggal Penerbitan	30-Mei-2017
Jenis Unit Link	Pendapatan Tetap
Total Dana Kelolaan	5,374,637,131.42
Jumlah Unit Penyertaan	4,670,074.16
Bank Kustodian	CIMB Niaga
NAB / Unit	1,150.87
Mata Uang	Rupiah
Management Fee Maks.	1.50% p.a.
Custodian Fee Maks.	0.25% p.a.

Risiko Investasi

- Risiko perubahan kondisi ekonomi dan politik.
- Risiko likuiditas.
- Risiko berkurangnya nilai unit penyertaan.
- Risiko wanprestasi.

Kinerja Historis

	1 Bulan	3 Bulan	6 Bulan	YTD	1 Tahun	3 Tahun	Sejak Penerbitan	2020
Mega Prima Link Fixed Income Fund (MPFF)	-2.78%	-1.96%	2.29%	-5.26%	5.71%	12.53%	15.09%	13.28%
Peer Group Index*	-1.20%	-0.69%	2.40%	-1.91%	5.20%	14.34%	20.05%	8.99%
Peer Group Index Alpha	-1.58%	-1.27%	-0.11%	-3.36%	0.50%	-1.80%	-4.97%	4.28%
Benchmark**	-1.36%	-0.33%	3.93%	-1.98%	9.08%	24.99%	34.42%	13.86%
Benchmark Alpha	-1.42%	-1.63%	-1.64%	-3.29%	-3.37%	-12.45%	-19.33%	-0.58%

Notes: *. Fixed Income Fund Index (FIFI); **. 90% BINDO + 10% IDR 1Mo TD Rate Net

Disclaimer

Laporan ini disiapkan oleh PT PFI Mega Life Insurance hanya untuk tujuan informasi dan tidak dapat digunakan atau dijadikan dasar sebagai penawaran untuk menjual atau membeli. Laporan ini dibuat berdasarkan keadaan yang telah terjadi dan telah disusun secara seksama oleh PT PFI Mega Life Insurance meskipun demikian PT PFI Mega Life Insurance tidak menjamin keakuratan atau kelengkapan dari laporan tersebut. PT PFI Mega Life Insurance maupun officer atau karyawannya tidak bertanggung jawab apapun terhadap kerugian yang langsung maupun tidak langsung sebagai akibat dari setiap penggunaan laporan ini. Kinerja masa lalu tidak mencerminkan kinerja masa mendatang. Calon Pemodal wajib memahami risiko berinvestasi di Unit Link (Pasar Modal), oleh sebab itu calon Pemodal wajib membaca dan memahami isi Polis/Brosur sebelum memutuskan untuk berinvestasi.

PT PFI MEGA LIFE INSURANCE

Jl. T.B. Simalupang Kav. 88, Pasar Minggu, Jakarta Selatan 12520

Phone +62 21 50812100, Fax. +62 21 50812121

